




## FRUIT

Le fruit est d'une forme très arrondie, aplatie, avec une petite cuvette sur le sommet. La couleur de l'épiderme est d'un rouge grenat très lumineux. La présentation du fruit est belle, très attractive, avec un épiderme très propre.

Le noyau est de taille petite à moyenne, semi-adhérent. La fermeté est bonne.

La chair est de couleur blanc crème avec une légère coloration rouge autour du noyau mais sans coloration rouge sous épiderme.

La fermeté du fruit est très bonne, avec une texture croquante et juteuse. L'acidité est peu ressentie en bouche, la saveur est très sucrée et très aromatique.

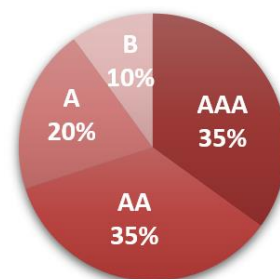


Variété très intéressante pour son potentiel de calibre et l'attrait des fruits.

Variété qui fait une très belle suite à OPHELIA® !

## PRODUCTION

Dans de bonnes conditions de production, le calibre dominant est AA, pour un poids moyen de 180-190 g.



## QUALITÉ DU FRUIT À LA RÉCOLTE

	FAIBLE	MOYEN	IMPORTANT	
Indice réfractométrique (% BRIX)*			12	13.3
Acidité (meq / 100 g de pulpe)*	6.6	8.3		
Fermeté (indice DUROFEL 10)*			3.7	4.6
Jutosité (ratio poids de jus extrait/poids de pulpe)*			6	7
Intensité des arômes		5	6	

\* Mesure Pimprenelle

## SENSIBILITÉS DU FRUIT

- Sensibilité aux noyaux fendus : faible
- Sensibilité à la pourriture : faible
- Sensibilité aux manipulations : faible

Très bien adaptée  
dans toutes les  
zones de  
production.

Arbre qui  
appréciera d'être  
greffé sur un porte-  
greffe vigoureux.  
Veiller à bien  
soutenir la pousse  
par une fertilisation  
appropriée.

## Floraison

**Débourrement** : Semi-précoce

**Epoque de floraison** : Semi-précoce – PATTY® + 6 jours

**Floribondité** : Forte

**Nouaison** : Moyenne

**Eclaircissage** : Faible à moyen

## Arbre

**Port** : Semi-étalé

**Vigueur** : Moyenne

**Qualité du bois** : Moyenne

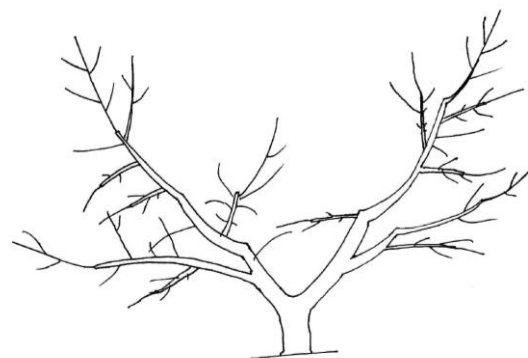
**Taille de formation** Pratiquer des écimages d'été en 1ère et 2ème année. Par la suite, les arbres seront de préférence ouverts par la taille que par attachages.

**Taille de fructification** : Sur tout types de bois. Pliage des gourmands pour renouvellement sur la base de l'arbre.

**Taille en vert** : Soigner particulièrement la taille en vert pour favoriser un bon repercement.

**Productivité** : Très bonne

**Mise à fruit** : Rapide



Les informations de cette fiche sont indicatives et dépendent fortement des conditions de culture, du stade de récolte et des conditions pédoclimatiques de l'année.